

小兒使用非整數顆粒分裝法

可能需要使用的器具：



單次使用 0.5 粒或 0.25 粒的圓形錠劑

切藥器或乾淨剪刀切出單次劑量(0.5 粒=半粒，0.25 粒=1/4 粒)。將切好的單次劑量放入乾淨夾鏈袋中，夾鏈袋封口後以湯匙壓碎，或直接以磨藥器或研鉢磨碎。藥粉溶於水後服用。

不規則形狀錠劑

將一粒完整藥粒以磨藥器、研鉢磨碎或湯匙直接壓碎，將藥粉平鋪藥包紙上，再使用湯匙將藥粉平均分入分包紙，每次服用一包。(如 0.33 粒將藥粉平均分 3 包，如下圖)











膠囊 將膠囊轉開倒出藥粉，與上方圖片相同方法分裝。

小劑量分包 以 0.16 粒為例：如果需要每次服用 0.16 粒(1/6 粒):將磨好藥粉平鋪藥包紙上，先均分成 3 份放入藥包紙(與上圖步驟相同)，再將每份分為兩包，總共為 6 包，每包即為 1/6 粒。

簡 易 劑 量 對 照 表	每次使用 0.16 粒(包) = 每次使用 1/6 粒(包)
	每次使用 0.25 粒(包) = 每次使用 1/4 粒(包)
	每次使用 0.33 粒(包) = 每次使用 1/3 粒(包)
	每次使用 0.5 粒(包) = 每次使用 1/2 粒(包)
	每次使用 0.66 粒(包) = 每次使用 2/3 粒(包)

如何使用分包紙

			
<p>1. 將包藥紙攤平，藥粉集中於包藥紙中央</p>	<p>2. 沿對角向上折，折上後留一小空間，不要完全重疊</p>	<p>3. 將三角形兩邊角其中一邊向上折，注意藥粉藥集中於折角的中央</p>	<p>4. 折上另一角，同樣注意藥粉需集中在折角中央</p>
			
<p>5. 沿虛線折下</p>	<p>6. 沿虛線折下另一角</p>	<p>7. 將折下來的角折中央的空隙</p>	<p>8. 將包好的藥包收好待下次使用</p>

衛教單張連結



衛教影片連結

